


# Släta innerdörrar

## Easy, Easy Nature och Easy Effect

1:2

<b>Användning</b>	Stilren och enkel dörr som används invändigt i lägenheter.	
<b>Konstruktion</b>	Se detalj. Enligt SS 81 73 03 klass C.	
<b>Dörrbladsyta</b>	Målad Easy: Som standard vit i NCS S 0502-Y. Spårfräst målad Easy Effect: Som standard vit i NCS S 0502-Y. Se sid 1:3. Fanerad Easy Nature: Klarlackad björk, bok, ek, gabon, koto, mahogny, lamellek eller valnöt.	
<b>Mönster</b>	Spårfräsning målade dörrar. Se sid 1:3. Alternativa mönster kontakta projektkontoret.	
<b>Glasöppning</b>	Se sid 1:5.	
<b>Karmar</b>	Se sid 9:2.	
<b>Trösklar</b>	Se sid 9:4.	
<b>Beslag</b>	Gångjärn:	Dörrblad: 2 st. snap-in. Karm: 2 st. justerbar snap-in. Vitmålade dörrblad och karmar har vita gångjärn. Övriga dörrblad och karmar har blanka gångjärn.
	Lås:	2014 blank.
	Slutbleck:	0045 blank.
	Kantregel till pardörr:	2 st. skjutkantregel blank. Slutbleck till kantregel levereras omonterade. Anslagslist levereras omonterad.
	Slutbleck till pardörr:	blank.
<b>a- och b-mått</b>	Se sid 10:11.	
<b>Vikt (9x21M)</b>	Dörrblad:	Ca. 15 kg
	Karm:	Ca. 10 kg


### Målad dörr - Easy



### Fanerad dörr - Easy Nature



### Pardörrsutförande



Modul	Karmyttermått		Öppningsmått		Dörrbladsmått	
	Bredd	Höjd	V/90	V/180	Bredd	Höjd
7x21	686	2089	568	606	625	2040
8x21	786	2089	668	706	725	2040
9x21	886	2089	768	806	825	2040
10x21	986	2089	868	906	925	2040
13x21	1286	2089	1130	1206	825+398	2040
15x21	1486	2089	1330	1406	825+598	2040
13,3x21	1313	2089	1157	1233	625+625	2040
15,3x21	1513	2089	1357	1433	725+725	2040
17,3x21	1713	2089	1557	1633	825+825	2040
19,3x21	1913	2089	1757	1833	925+925	2040

Easy/Easy Nature GW: Min dörrbladshöjd 740 mm, min dörrbladsbredd 425 mm. Max dörrbladshöjd 2140 mm, max dörrbladsbredd 1225 mm.

Easy/Easy Nature GW1, GW3, G03, G21, GW4: Min dörrbladshöjd 1840 mm, min dörrbladsbredd 625 mm. Max dörrbladshöjd 2140 mm, max dörrbladsbredd 1225 mm.

Easy/Easy Nature G64: Min dörrbladshöjd 1840 mm, min dörrbladsbredd 525 mm. Max dörrbladshöjd 2140 mm, max dörrbladsbredd 925 mm.

Easy/Easy Nature G68: Min dörrbladshöjd 1840 mm, min dörrbladsbredd 725 mm. Max dörrbladshöjd 2140 mm, max dörrbladsbredd 1025 mm.

Easy SP12: Min dörrbladshöjd 1940 mm, min dörrbladsbredd 625 mm. Max dörrbladshöjd 2140 mm, max dörrbladsbredd 1225 mm.

Kan erbjudas i gammal svensk standard, dörrbladshöjd 2015 mm.


# Formpressade dörrar

## Style


2:2

<b>Användning</b>	Formpressad spegeldörr som används invändigt i lägenheter.	
<b>Konstruktion</b>	Se detalj. Enligt SS 81 73 03 klass C.	
<b>Dörrbladsyta</b>	Målad: Som standard vit NCS S 0502-Y.	
<b>Glas</b>	Se sid 2:3.	
<b>Karmar</b>	Se sid 9:2.	
<b>Trösklar</b>	Se sid 9:4.	
<b>Beslag</b>	Gångjärn:	Dörrblad: 2 st. snap-in Karm: 2 st. justerbar snap-in Vitmålade dörrblad och karmar har vita gångjärn. Övriga dörrblad och karmar har blanka gångjärn.
	Lås:	2014 blanka.
	Slutbleck:	0045 blanka.
	Kantregel till pardörr:	2 st. skjutkantregel blank. Slutbleck till kantregel levereras omonterade. Anslagslist levereras omonterad.
	Slutbleck till pardörr:	blanka.
<b>a- och b-mått</b>	Se sid 10:11.	
<b>Vikt (9x21M)</b>	Dörrblad:	Ca. 15 kg.
	Karm:	Ca. 10 kg.

### Målad dörr - Style



### Pardörr



### Design



Style 02B



Style 03



Style 04N



Style 04

Modul	Karmyttermått		Öppningsmått		Dörrbladsmått	
	Bredd	Höjd	V/90	V/180	Bredd	Höjd
7x21	686	2089	568	606	625	2040
8x21	786	2089	668	706	725	2040
9x21	886	2089	768	806	825	2040
10x21	986	2089	868	906	925	2040
13x21	1286	2089	1130	1206	825+398	2040
13,3x21	1313	2089	1157	1233	625+625	2040
15,3x21	1513	2089	1357	1433	725+725	2040
17,3x21	1713	2089	1557	1633	825+825	2040

Style 03, 04N: Min dörrbladshöjd 1840 mm, min dörrbladsbredd 625 mm. Max dörrbladshöjd 2040 mm, max dörrbladsbredd 925 mm.


Style SP12: Min dörrbladshöjd 1940 mm, min dörrbladsbredd 625 mm. Max dörrbladshöjd 2140 mm, max dörrbladsbredd 1225 mm.

Style övriga: Min dörrbladshöjd 1940 mm, min dörrbladsbredd 625 mm. Max dörrbladshöjd 2040 mm, max dörrbladsbredd 925 mm.

Kan erbjudas i gammal svensk standard, dörrbladshöjd 2015 mm.

<b>Användning</b>	Klassisk spegeldörr som används invändigt i lägenheter.	
<b>Konstruktion</b>	Se detalj. Enligt SS 81 73 03 klass C.	
<b>Dörrbladsyta</b>	Målad: Som standard vit i NCS S 0502-Y.	
<b>Glas</b>	Se sid 3:4.	
<b>Karmar</b>	Se sid 9:2.	
<b>Trösklar</b>	Se sid 9:4.	
<b>Beslag</b>	Gångjärn:	Dörrblad: 2 st. snap-in Karm: 2 st. justerbar snap-in. Vitmålade dörrblad och karmar har vita gångjärn. Övriga dörrblad och karmar har blanka gångjärn. Kan förses med dolda gångjärn.
	Lås:	2014 blank.
	Slutbleck:	0045 blank.
	Kantregel till pardörr:	2 st. skjutkantregel blank. Slutbleck till kantregel levereras omonterade. Anslagslist levereras omonterad.
	Slutbleck till pardörr:	Blank.
<b>a- och b-mått</b>	Se sid 10:11.	
<b>Vikt (9x21M)</b>	Dörrblad:	Ca. 26 kg.
	Karm:	Ca. 10 kg.

### Målad dörr - Craft



### Pardörr



### Design



Craft 02B



Craft 03



Craft 04



Craft 04N



Craft 05



Craft 04L

Modul	Karmyttermått		Öppningsmått		Dörrbladsmått	
	Bredd	Höjd	V/90	V/180	Bredd	Höjd
7x21	686	2089	568	606	625	2040
8x21	786	2089	668	706	725	2040
9x21	886	2089	768	806	825	2040
10x21	986	2089	868	906	925	2040
13x21	1286	2089	1130	1206	825+398	2040
13,3x21	1313	2089	1157	1233	625+625	2040
15,3x21	1513	2089	1357		725+725	2040
17,3x21	1713	2089	1557	1633	825+825	2040

Craft 03, 04, 04N, 04L, 05: Min dörrbladshöjd 1640 mm, min dörrbladsbredd 525 mm. Max dörrbladshöjd 2140 mm, max dörrbladsbredd 1025 mm.

Craft 02B: Min dörrbladshöjd 1640 mm, min dörrbladsbredd 625 mm. Max dörrbladshöjd 2140 mm, max dörrbladsbredd 925 mm.

Craft SP10, SP6, 04SP6: Min dörrbladshöjd 1840 mm, min dörrbladsbredd 625 mm. Max dörrbladshöjd 2140 mm, max dörrbladsbredd 1025 mm.

Craft SP10B, SP6B: Min dörrbladshöjd 1840 mm, min dörrbladsbredd 625 mm. Max dörrbladshöjd 2140 mm, max dörrbladsbredd 925 mm.


Kan erbjudas i gammal svensk standard, dörrbladshöjd 2015 mm.

<b>Användning</b>	Modern och elegant spegeldörr som används invändigt i lägenheter med många kombinationsmöjligheter, och där högre krav på finnish, ljudreduktion och stabilitet finns.	
<b>Konstruktion</b>	Se detalj. Enligt SS 81 73 03 klass C.	
<b>Dörrbladsyta</b>	Målad:	Som standard vit i kulör NCS S 0502-Y
	Fanerad:	Ek, valnöt, vitpigmenterad ek och svart ek.
<b>Glas</b>	Se sid 3:10-3:11.	
<b>Karmar</b>	Se sid 9:2.	
<b>Trösklar</b>	Se sid 9:4.	
<b>Beslag</b>	Gångjärn:	Dörrblad: 2 st. snap-in. Karm: 2 st. justerbar snap-in. Vita dörrblad och karmar har vita gångjärn. Övriga dörrblad och karmar har blanka gångjärn. Kan förses med dolda gångjärn.
	Lås:	2014 blank.
	Slutbleck:	0045 blank.
	Kantregel till pardörr:	2 st. skjutkantregel blank. Slutbleck till kantregel levereras omonterade. Anslagslist levereras omonterad.
	Slutbleck till pardörr:	blank.
<b>a- och b-mått</b>	Se sid 10:11.	
<b>Vikt (9x21M)</b>	Dörrblad målat:	Ca. 24 kg.
	Dörrblad fanerat:	Ca. 27 kg.
	Karm:	Ca. 10 kg.
<b>Övrigt</b>	Som tillval kan de fanerade dörrarna erbjudas med vitmålad spegel, och de vitmålade dörrarna kan erbjudas med fanerade speglar. Modell 01L och 02L kan även erbjudas med spegelglas, whiteboard eller blackboard som spegelfyllning.	

Modul	Karmyttermått		Öppningsmått		Dörrbladsmått	
	Bredd	Höjd	V/90	V/180	Bredd	Höjd
7x21	686	2089	568	606	625	2040
8x21	786	2089	668	706	725	2040
9x21	886	2089	768	806	825	2040
10x21	986	2089	868	906	925	2040
13x21	1286	2089	1130	1206	825+398	2040
13,3x21	1313	2089	1157	1233	625+625	2040
14x21	1386	2089	1230	1306	825+498	2040
15,3x21	1513	2089	1357	1433	725+725	2040
17,3x21	1713	2089	1557	1633	825+825	2040


Unique 01GWA130, 02GWA130, 03GWA130, 04GWA130, 01GWA330, 03GWA330: Min dörrbladshöjd 1840 mm, min dörrbladsbredd 625 mm. Max dörrbladshöjd 2040 mm, max dörrbladsbredd 925 mm.  
Unique övriga: Min dörrbladshöjd 1840 mm, min dörrbladsbredd 525 mm. Max dörrbladshöjd 2040 mm, max dörrbladsbredd 925 mm. Max dörrbladsbredd skjutdörr 1225 mm.  
Kan erbjudas i gammal svensk standard, dörrbladshöjd 2015 mm.

### Målad dörr - Unique



3:9

### Fanerad dörr - Unique



### Fanerslag



Ek



Svart ek



Vitpigmenterad ek



Valnöt

### Design



01L



02L



03L




04L

<b>Användning</b>	Modern, folierad spegeldörr i enkelt och rent utförande som används invändigt i lägenheter.	
<b>Konstruktion</b>	Se detalj. Enligt SS 81 73 03 klass C.	
<b>Dörrbladsyta</b>	Folierad vit.	
<b>Glas</b>	Se sid 3:13.	
<b>Karmar</b>	Se sid 9:2.	
<b>Trösklar</b>	Se sid 9:4.	
<b>Beslag</b>	Gångjärn:	Dörrblad: 2 st. snap-in. Karm: 2 st. justerbar snap-in. Vita dörrblad och karmar har vita gångjärn.
	Lås:	2014 blank.
	Slutbleck:	0045 blank.
	Kantregel till pardörr:	2 st. skjutkantregel blank. Slutbleck till kantregel levereras omonterade. Anslagslist levereras omonterad.
	Slutbleck till pardörr:	Blank.
<b>a- och b-mått</b>	Se sid 10:11.	
<b>Vikt (9x21M)</b>	Dörrblad:	Ca. 26 kg.
	Karm:	Ca. 10 kg.
<b>Övrigt</b>	Vi kan också erbjuda lösningar med spegelglas eller griffeltavla som spegelfyllning.	

#### Vit - Purity



#### Pardörr



#### Design



Purity 01L



Purity 02L



Purity 03L



Purity 04L



Purity 02V

Modul	Karmyttermått		Öppningsmått		Dörrbladsmått	
	Bredd	Höjd	V/90	V/180	Bredd	Höjd
7x21	686	2089	568	606	625	2040
8x21	786	2089	668	706	725	2040
9x21	886	2089	768	806	825	2040
10x21	986	2089	868	906	925	2040
13x21	1286	2089	1130	1206	825+398	2040
13,3x21	1313	2089	1157	1233	625+625	2040
15,3x21	1513	2089	1357	1433	725+725	2040
17,3x21	1713	2089	1557	1633	825+825	2040

Min dörrbladshöjd 1840 mm, min dörrbladsbredd 625 mm. Max dörrbladshöjd 2040 mm, max dörrbladsbredd 925 mm.


# Släta innerdörrar

## Glasöppningar Easy, Easy Nature, Easy Effect och Stable

1:5

Visat mått är glasfalsmått

**Glas** Levereras som standard med 4 mm härdat klarglas.  
**Glaslist** Målade dörrar lika dörryta, fanerade dörrar lika dörryta eller liknande träslag (Mått inom parentes anger höjd i 20M.)



\* = erbjuds inte i modell Stable

